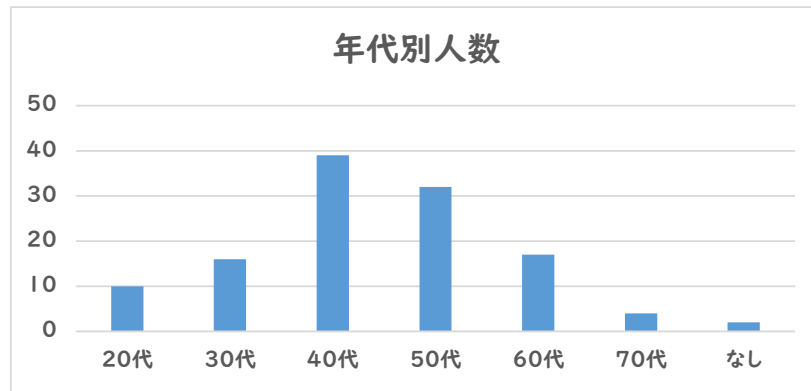


第2回フォーラム参加者アンケート結果

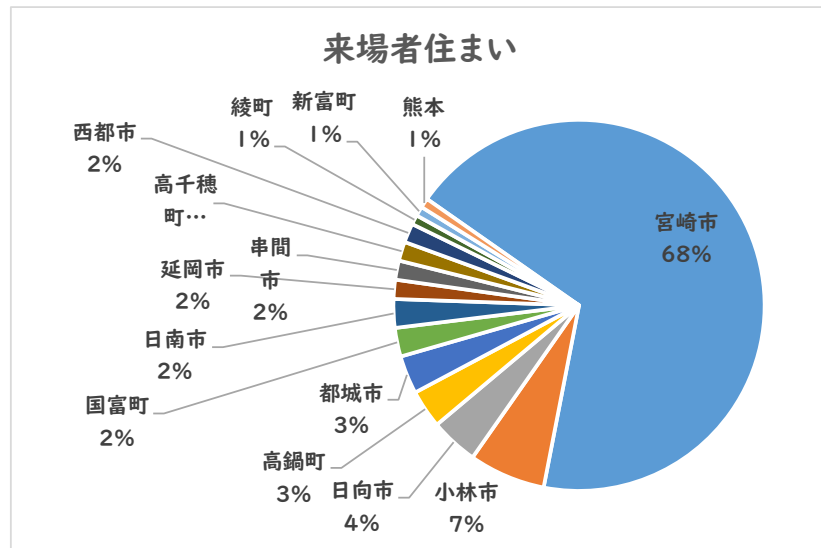
1. 年代

年代	年代別人数
20代	10
30代	16
40代	39
50代	32
60代	17
70代	4
なし	2
合計	120



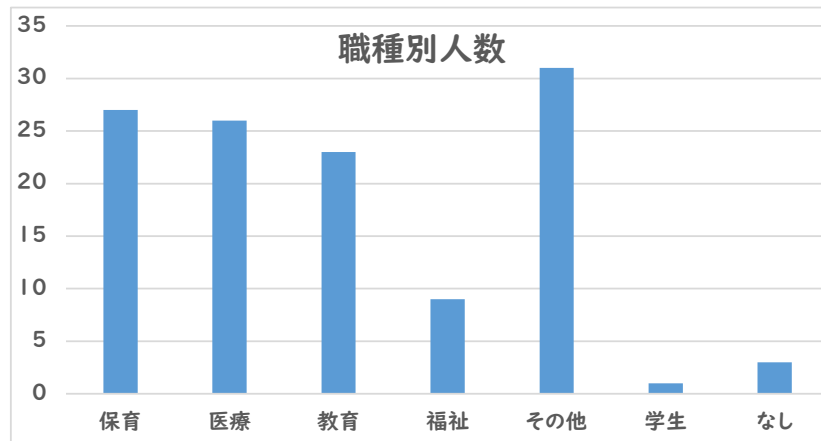
2. 住まい

	来場者住まい
宮崎市	82
小林市	8
日向市	5
高鍋町	4
都城市	4
国富町	3
日南市	3
延岡市	2
串間市	2
高千穂町	2
西都市	2
綾町	1
新富町	1
熊本	1
合計	120



3. 職種

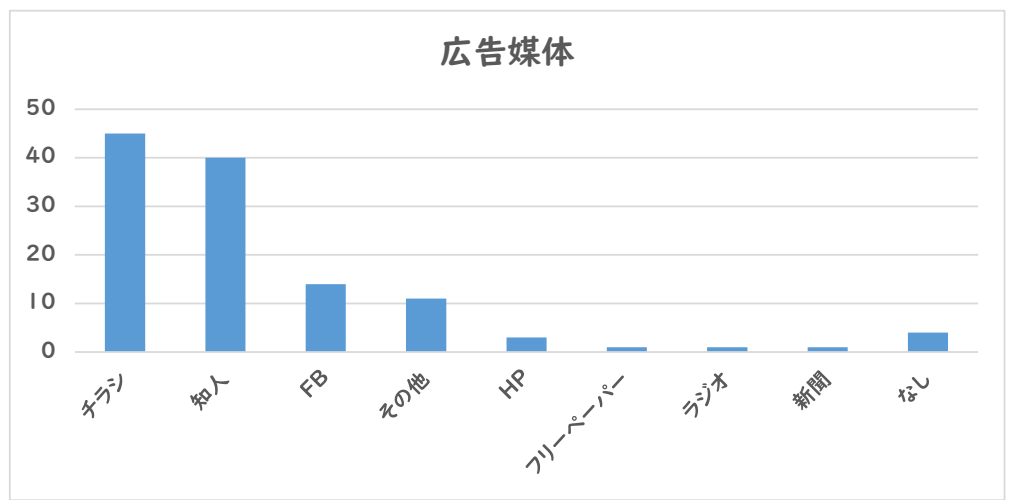
	職種別人数
保育	27
医療	26
教育	23
福祉	9
その他	31
学生	1
なし	3
合計	120



その他・・(行政 5人、主婦 4人、子育て支援 3人、(衛生、音楽、会社員、宮崎市議、金融、自営サービス、保健、保護者 各1人)

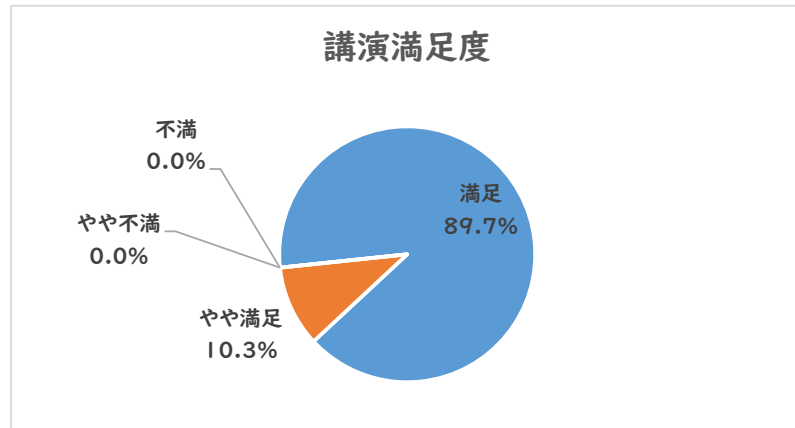
4. イベントをどのように知ったか

	広告媒体
チラシ	45
知人	40
FB	14
その他	11
HP	3
フリーペーパー	1
ラジオ	1
新聞	1
なし	4
合計	120



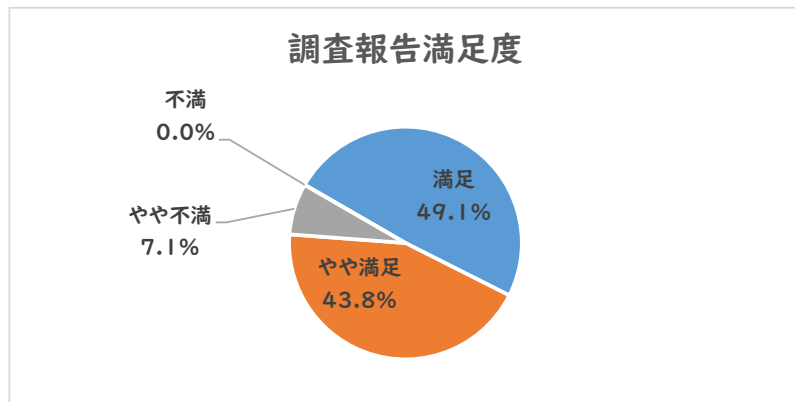
5. 講演はいかがでしたか

	講演満足度
満足	105
やや満足	12
やや不満	0
不満	0
合計	117



6. 調査結果報告はいかがでしたか

	調査報告満足度
満足	55
やや満足	49
やや不満	8
不満	0
合計	112



7. シンポジウムはいかがでしたか

	シンポジウム満足度
満足	78
やや満足	31
やや不満	2
不満	0
合計	111

